




# Panelux


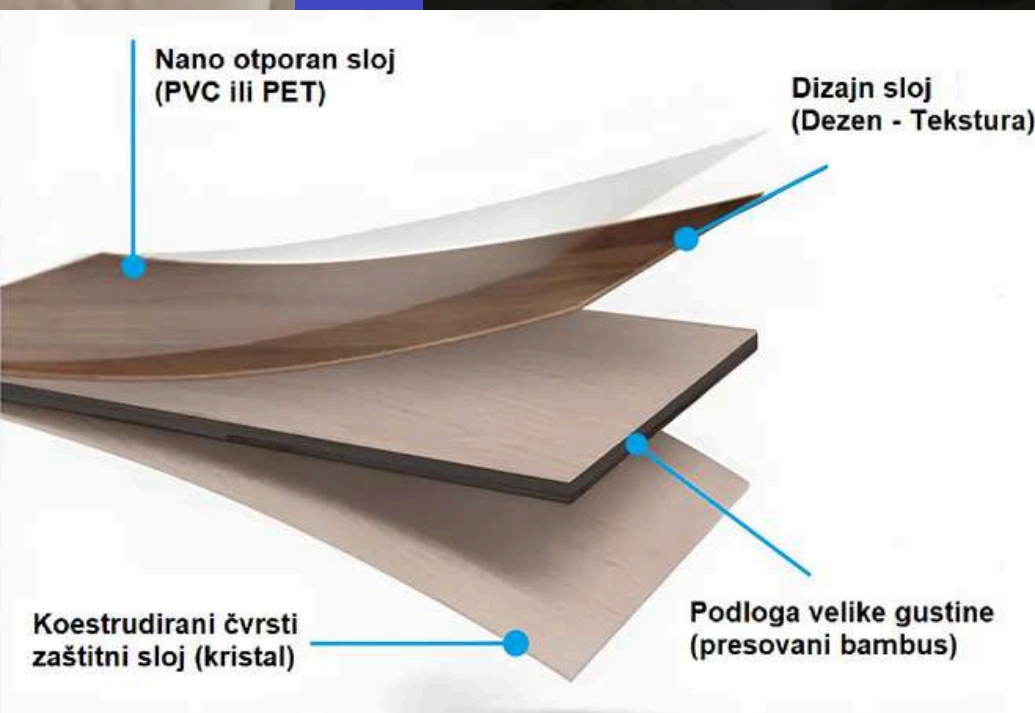


**DEKORATIVNI ZIDNI PANELI**

# KATALOG

# Šta su bambus dekorativni paneli?

Dekorativni zidni paneli od bambusovih vlakana izrađeni su od laganog kalcijum karbonata, PVC-a, polimerne smole i drugih pomoćnih materijala. Ovi paneli predstavljaju novu vrstu ekološki prihvatljivog dekorativnog materijala. Karakterišu ih moderan izgled, snažna selektivnost i mogućnost personalizovanog prilagođavanja. Integrisani zidni paneli imaju nivo zaštite životne sredine EO, ne sadrže formaldehid, a takođe su i B1 nivoa zaštite od požara. Obezbeđuju toplotnu i zvučnu izolaciju, otporni su na vlagu i vodu, kao i na plesni i moljce. Osim toga, mogu se savijati radi modeliranja i dolaze u raznim bojama i teksturama, uključujući drvo, tkaninu, kožu i kamen. Lako se čiste i imaju dug vek trajanja i do 30 godina. Instalacija je jednostavna i brza.



# Sadržaj

Šta su bambus paneli	<b>1</b>
Sadržaj	<b>2</b>
Otpornost	<b>3</b>
Drvo	<b>5</b>
Ogledalo	<b>7</b>
Mermer i kamen	<b>9</b>
Metal	<b>11</b>
Povezivanje	<b>13</b>
Instalacija	<b>15</b>
360 Renderi	<b>17</b>
Kontakt	<b>19</b>





# Otpornost

Naši zidni paneli od bambusa ističu se kao savršen spoj estetike i funkcionalnosti, pružajući rešenje koje će unaprediti svaki prostor. Dizajnirani da zadovolje potrebe modernih domova i poslovnih prostora, ovi paneli su više od običnog dekorativnog elementa – oni su inovativan materijal sa izvanrednim zaštitnim karakteristikama.

Svesni sve veće potražnje za kvalitetom i sigurnošću, paneli nude dugotrajnu upotrebu bez kompromisa u pogledu izgleda. Njihova otpornost na vlagu, požar i svakodnevna oštećenja čini ih idealnim izborom za razne primene, dok estetske mogućnosti omogućavaju personalizaciju svakog enterijera.

Kombinacija ovih osobina omogućava vam da uživate u prelepim, sigurnim i praktičnim prostorima koji odražavaju vaš stil i potrebe.



## VODOTPORNOST

Zidni paneli od bambusa su posebno obrađeni kako bi bili otporniji na vlagu, što ih čini odličnim izborom za prostore sa višom koncentracijom vlage, poput kupatila i kuhinja. Ova vodootpornost pomaže u sprečavanju deformacija i oštećenja koja se često javljaju kod tradicionalnih drvenih materijala. Uz pravilnu negu, bambus paneli zadržavaju svoju lepotu i funkcionalnost, čak i u vlažnijim uslovima.

## B1 NIVO ZAŠTITE OD POŽARA

Otpornost na vatru je jedna od ključnih karakteristika ovih materijala jer može značajno doprineti bezbednosti prostora. Materijali sa visokim nivoom otpornosti na vatru usporavaju širenje plamena i smanjuju emisiju toksičnih gasova tokom sagorevanja. Ovi paneli imaju B1 nivo zaštite od požara, što znači da su dizajnirani da izdrže visoke temperature i pružaju dodatnu zaštitu od požara, čime se povećava sigurnost u zgradama i drugim prostorima.



## ZAŠTITA OD GREBANJA

Veoma kvalitetna folija na panelima pruža dodatnu otpornost na ogrebotine i habanje, čime se značajno povećava njihova dugotrajnost. Ova folija stvara zaštitni sloj koji štiti površinu od svakodnevnih oštećenja, dok istovremeno zadržava estetski izgled.



## LAKO ODRŽAVANJE

Antifouling zaštita na zidnim panelima sprečava nakupljanje prljavštine, buđi i drugih zagađivača, čime se olakšava održavanje. Ova funkcionalnost omogućava jednostavno čišćenje površina bez oštećenja, što pomaže u očuvanju njihovog izgleda i produžava vek trajanja. Uz antifouling zaštitu, zidni paneli ostaju estetski privlačni i lako se održavaju, što ih čini praktičnim izborom za različite prostore.





# DRVO

Dimenzija: 2.8 x 1.22 m

Debljina: 8mm







# OGLEDALO

Dimenzija: 2.8 x 1.22 m

Debljina: 8mm








PMR01



PMR02



# MERMER I KAMEN

Dimenzija: 2.8 x 1.22 m

Debljina: 8mm






PSM01



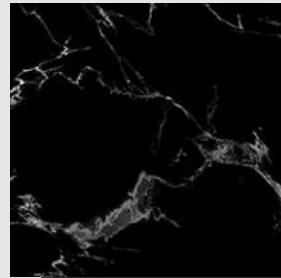
PSM02




PSM03



PSM04



PSM05




PSM06



PSM07




PSM08




PSM09




PSM10




PSM11



PSM12



PSM13



PSM14



# METAL


Dimenzija: 2.8 x 1.22 m

Debljina: 8mm





PML01



PML02





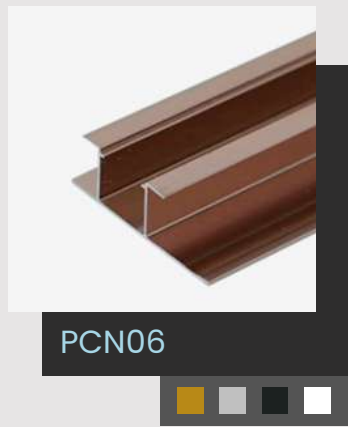




The image shows several bamboo wall panels with a light grey, wood-grain texture. Some panels are partially covered by black plastic mounting rails. One rail is shown in a cross-section, revealing a channel for the panel. The background is a plain, light-colored surface.

## Povezivanje

Zidni paneli od bambusa se odlikuju jednostavnom montažom, što omogućava brzu i efikasnu instalaciju, čak i za neprofesionalce. Mnogi paneli dolaze sa sistemima za zaključavanje ili samolepljivim površinama, što dodatno olakšava proces. Pored toga, fleksibilnost bambusa omogućava savijanje panela, što ih čini pogodnim za korišćenje na oblinama ili u kreativnim dizajnerskim rešenjima. Ova kombinacija jednostavnosti ugradnje i prilagodljivosti čini bambusne panele izuzetno praktičnim izborom.





# Instalacija

Instalacija panela od bambusa je brza i jednostavna. Ovi paneli se lako montiraju na različite površine, uključujući drvene, betonske i gipsane zidove. Pre početka instalacije, važno je da površina bude čista i suva. Paneli se mogu prilagoditi i seći prema potrebnim dimenzijama. Za postavljanje se koriste lepila ili montažne trake. Fleksibilnost samih panela omogućava različite kreativne aranžmane.



Ukoliko ipak niste sigurni u proces instalacije, mi vam nudimo instalaciju panela i izvodjace. Slobodno nas kontaktirajte za više informacija.




## NANOŠENJE LEPKA

Prilikom postavljanja panela, važno je pravilno naneti lepak kako bi se osiguralo čvrsto prijanjanje. Lepak se ravnomerno nanosi na poledinu panela, a zatim se panel pritisne na pripremljenu površinu i drži pritisnut neko vreme dok lepak ne uhvati. Mi Vam nudimo visokokvalitetan lepak koji je idealan za ovu vrstu panela, ali takođe možete koristiti [Momentfix](#), koji pruža odlične rezultate.

## SAVIJANJE

Paneli se mogu lako prilagoditi specifičnim podlogama. Ako je potrebno, paneli se mogu malo zaseći kako bi se savili pod pravim uglom, omogućavajući tako savršeno prilagođavanje u uglovima ili na nepravilnim površinama. Također, ivice panela možete ugrijati fenom za plastiku, što olakšava oblikovanje i obezbeđuje čvrsto prijanjanje. Ove metode omogućavaju kreativno modeliranje panela i postizanje savršenog izgleda za svaki prostor.



## SEČENJE

Za prilagođavanje panela najbolje je koristiti sekač ili trimmer za panele. Ovi alati omogućavaju precizno i lako sečenje panela, što olakšava postizanje savršene dimenzije za svaku primenu. Pre sečenja, važno je označiti tačne linije kako bi se osigurala urednost i tačnost. Sečenje panela je brzo i efikasno i omogućava savršeno uklapanje u vaš prostor.

## POVEZIVANJE

Povezivanje panela može se izvesti na nekoliko načina. Jedna od opcija je korišćenje lajsni iz naše ponude, koje efektivno skrivaju spojeve između panela, pružajući im uredan i savršen izgled. Druga opcija je klik mehanizam, koji omogućava brzo i jednostavno povezivanje bez vidljivih spojeva. Ova metoda ne samo da olakšava instalaciju, već i doprinosi estetskoj celini zida. Pravilno povezivanje panela obezbeđuje dugotrajnu stabilnost i savršen izgled.





# 360° RENDERI

Skeniranjem ili klikom na QR kod doživi novo iskustvo u svetu enterijera.





BILIJAR SALA



KUĆA



KUĆA 2



HOTEL



KANCELARIJA



RESTORAN



SHOW ROOM



TV STUDIO



VILA



# KONTAKT



066 \ 000-017



[kontakt@panelux.rs](mailto:kontakt@panelux.rs)



[www.panelux.rs](http://www.panelux.rs)



[dom\\_design\\_zrenjanin](https://www.instagram.com/dom_design_zrenjanin)



**Salon "Dom design",**  
Gundulićeva 1b, Zrenjanin

